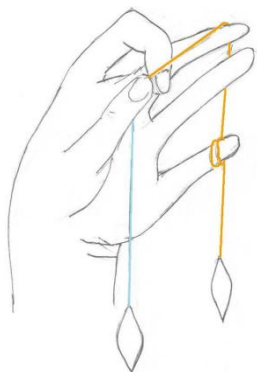


ГЛАВНАЯ

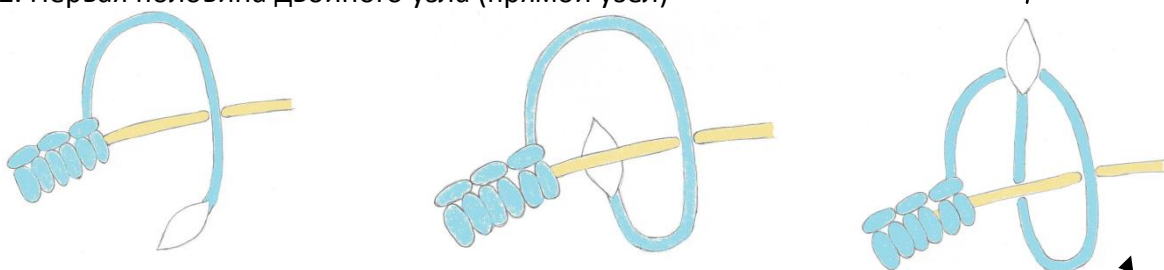
Выполнение обвития с прямым порядком узлов

Обвитие с прямым порядком узлов позволяет не переворачивать работу при выполнении пико-дуги и второй половины комбинированного кольца в форме полумесяца. Кроме того, этот вид обвития удобно использовать при заправке концов нитей в начале работы или при подвязывании новой нити – концы нитей фиксируются вместе с ведущей нитью, а узлы из рабочей нити покрывают их сверху.

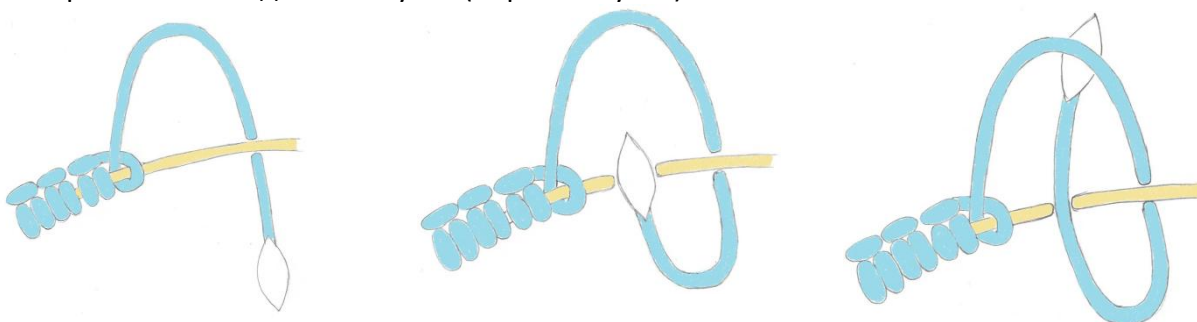


1. Зафиксировать ведущую нить любым удобным способом (см. [Способы фиксации ведущей нити](#))

2. Первая половина двойного узла (прямой узел)



3. Вторая половина двойного узла (обратный узел).



Во время выполнения второй половины двойного узла удобно придерживать петлю из рабочей нити средним пальцем.

