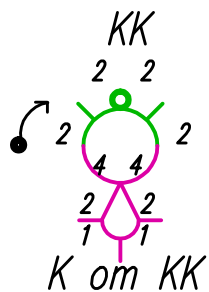
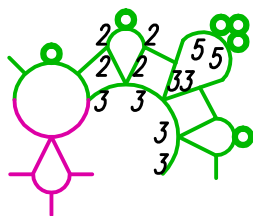


# Почти снежинки

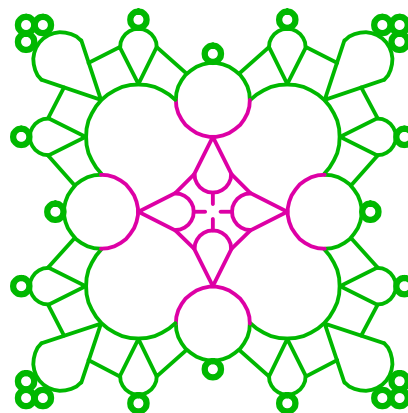
①



②



③



## Сокращения и цвета:

ч1 – челнок 1 – **зеленые линии**

ч2 – челнок 2 – **розовые линии**

KK – комбинированное кольцо

K – кольцо

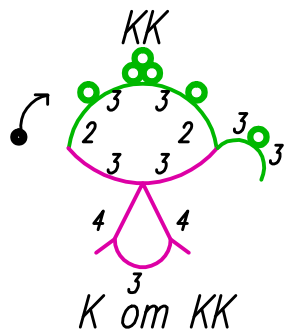
## Квадратный мотив

Наберите 24 бисерины на нить ч1.

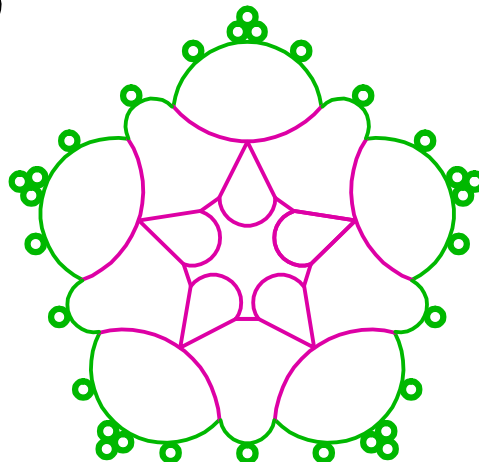
① До того, как начать плести первую половину KK, подгоните 1 бисерину на нить, обмотанную вокруг кисти левой руки, добавьте эту бисерину во второе пико.

② Таким же образом добавляйте по одной или по три бисерины в соответствующие пико колец, как указано на схеме.

①



②



## Пятиугольный мотив

Наберите 30 бисерин на нить ч1.

① До того, как начать плести первую половину KK, подгоните 5 бисерин на нить, обмотанную вокруг кисти левой руки, добавляйте по одной или по три бисерины в пико, как указано на схеме.