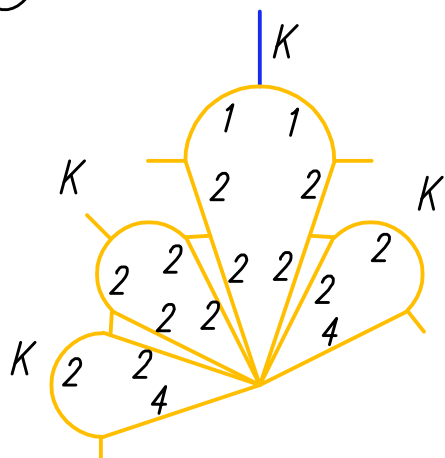
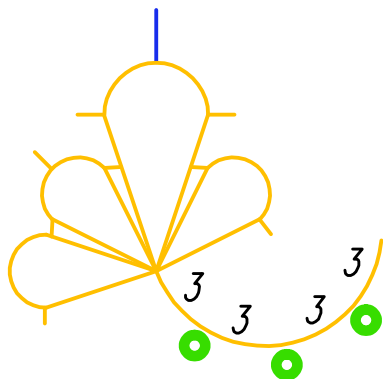


# Узкое кружево в технике АНКАРС – оформление горловины детского платья

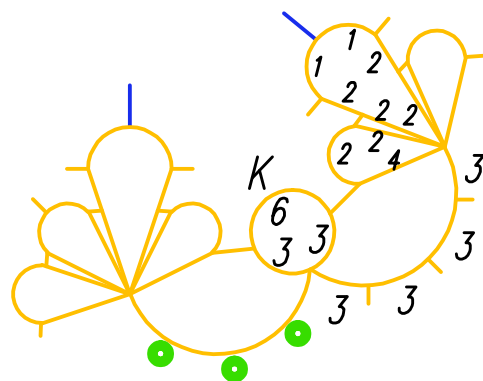
①




②




③



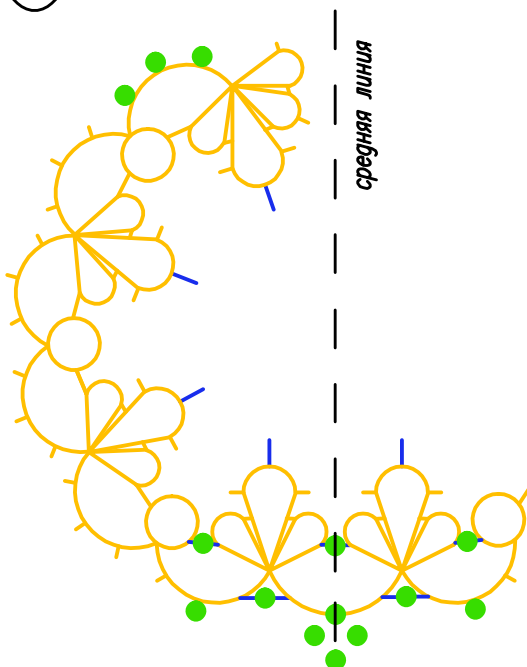
④



⑤



⑥



## Материалы:

- 2 челнока
- на 1-ом челноке нить микрофибра белого цвета + 1 бисерина
- на 2-ом челноке нить микрофибра светло-коричневого цвета + люрекс золотого цвета + 11 бисерин
- еще 5 бисерин

## Сокращения и цвета:

челнок 1 – линии песочного цвета


челнок 2 – коричневые линии

K – кольцо

синие линии – длинные пико

 бисер на рабочей нити

 бисер на ведущей нити

 добавить бисер на длинное пико непосредственно перед соединением с этим пико