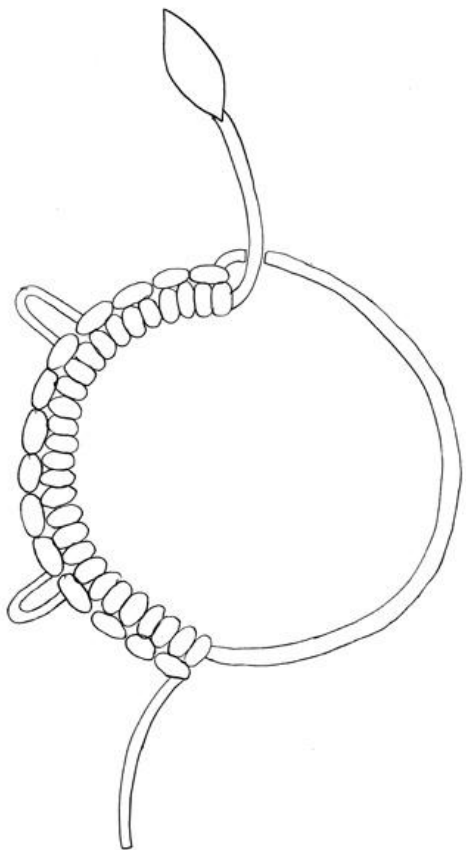


ГЛАВНАЯ

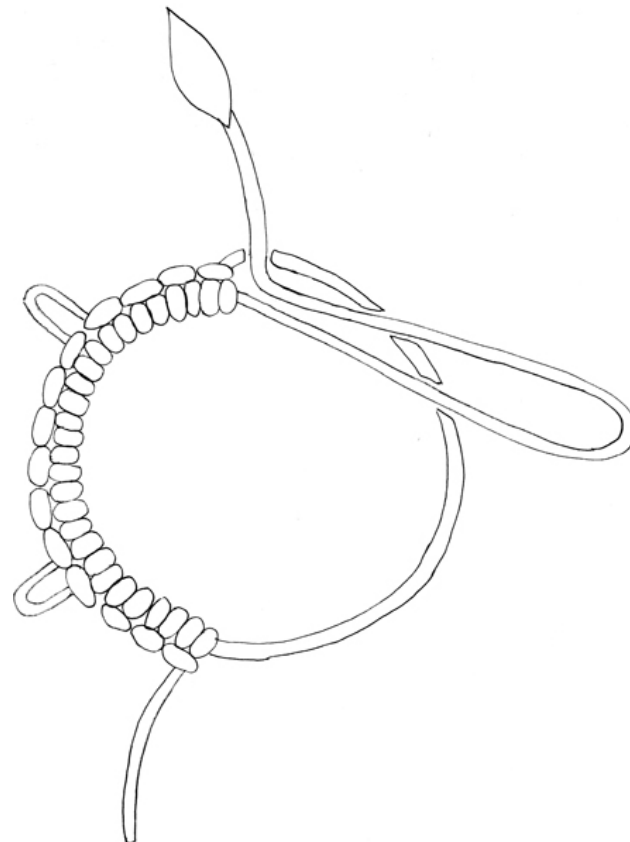
Комбинированное кольцо, выполненное одним челноком, в форме полумесяца (ККОЧ ФП)

Представлен более удобный способ выполнения этого элемента, по сравнению с исходным описанием.

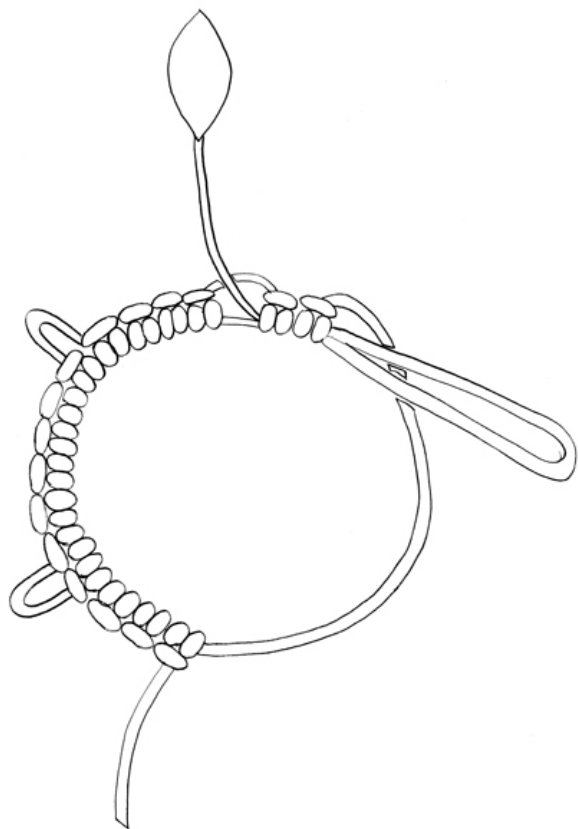
1. Сплетите первую половину кольца.



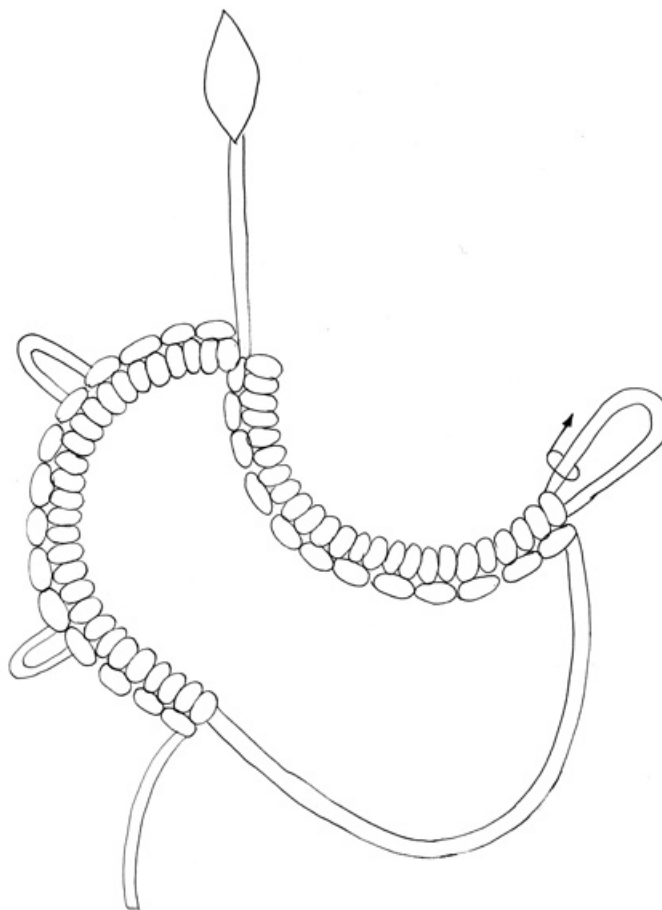
2. Отмотайте нить с челнока, сложите ее в петлю.



3. Плетите вторую половину кольца петель, как если бы это был челнок, сделав небольшое пико перед второй половиной кольца. Число узлов во второй половине кольца на один-два меньше, чем в первой (для нити микрофибра – число такое же, как в первой).



4. Переверните узлы второй половины кольца «шляпками» внутрь кольца. Потяните за одну из сторон петли, чтобы затянуть кольцо. При этом придерживайте петли кольца пальцами, формируя «полумесяц».



5. Проведите челнок вместе со сплетенным элементом через петлю, потяните нить с челноком. Петля затягивается вокруг основания кольца.

