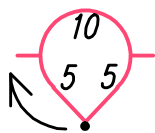
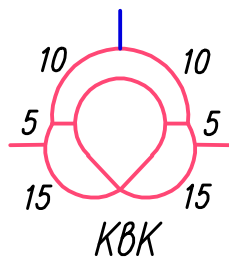


# Мотив, выполненный одним челноком II

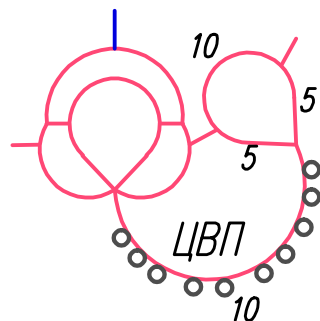
①



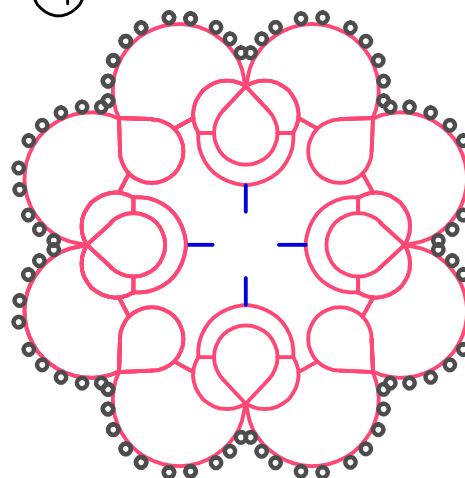
②



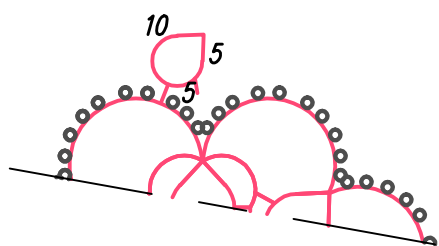
③



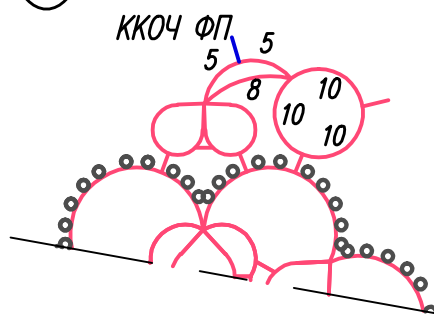
④



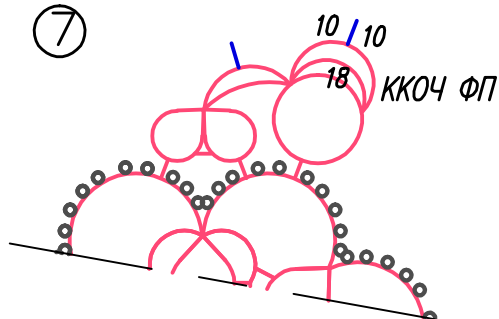
⑤



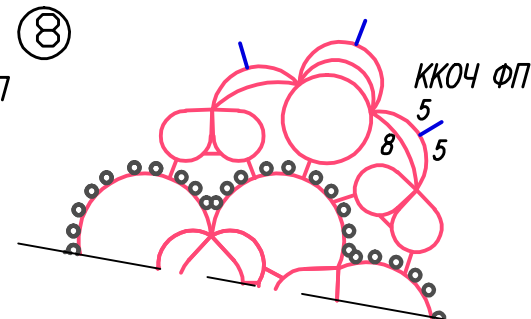
⑥



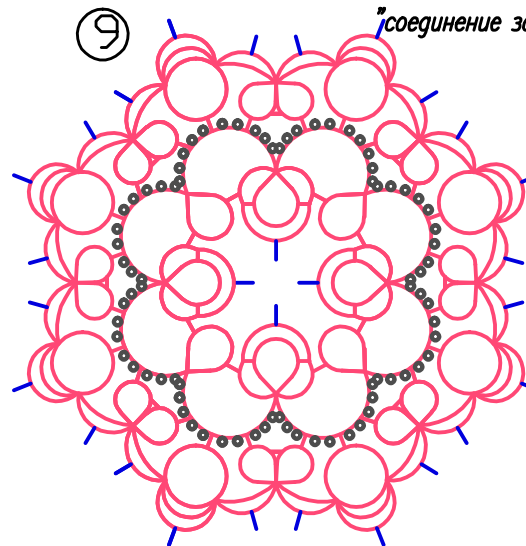
⑦



⑧



⑨



## Материалы:

- 80 бисерин небольшого размера
- нить YarnArt Canarias (я использовала свой цвет для каждого ряда)

## Сокращения и цвета:

длинные пико – **синие линии**

КВК – кольцо в кольце

ЦВП – цепочка, выполненная петлей

ККОЧ ФП – комбинированное кольцо, выполненное одним челноком, в форме полумесяца

○ – бисер

## Пояснения:

③ ЦВП с бисером – бисерины добавлены непосредственно на петлю в каждом узле ЦВП

④ Завязать и обрезать нить

⑤ Соедините кольцо с ЦВП между соответствующими бисеринами, используя "соединение за элемент"

