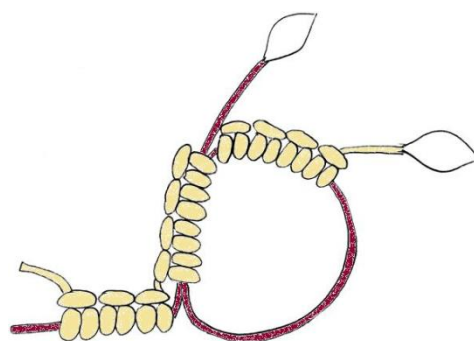
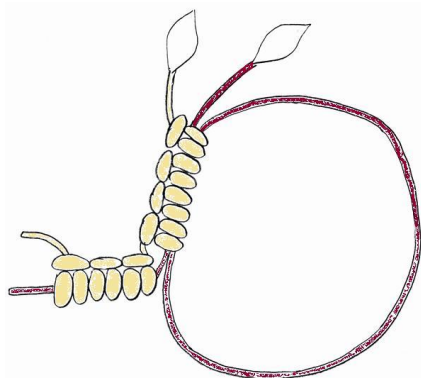


Разъединяющее и соединяющее кольца (РК и СК)

Это кольца, которые территориально разъединяют, а затем соединяют челноки. На участке между ними можно плести все элементы, которые обычно плетут одним челноком, или заполнить бисером.

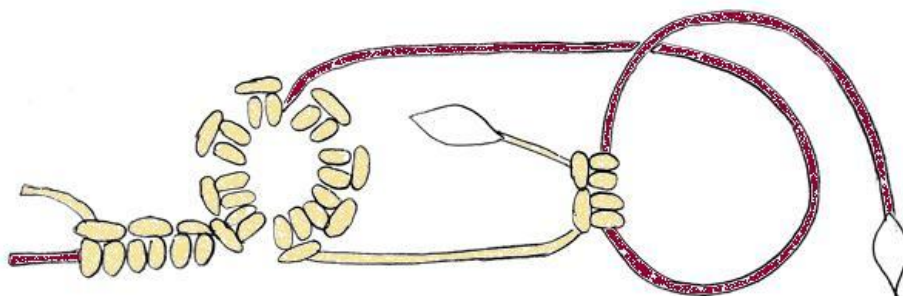
Разъединяющее кольцо

1. Начните плести кольцо, выполненное двумя челноками
2. Отложите в сторону челнок с ведущей нитью и продолжайте выполнять узлы вокруг оставшейся части ведущей нити. Затяните кольцо, потянув за челнок с ведущей нитью.

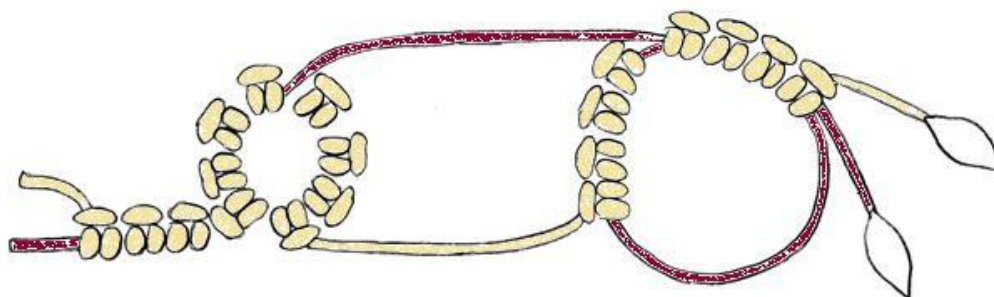


Соединяющее кольцо

1. Сформируйте кольцо из одной из нитей и методом обвития выполните узлы на его левой стороне второй нитью.



2. После выполнения необходимого числа узлов присоедините к кольцу ведущую нить от челнока и закончите кольцо, выполняя узлы вокруг обеих частей ведущей нити.



РК и СК не обязательно выполнять только вместе.

Если в указанном на рисунках примере до выполнения СК работу перевернуть, то СК будет другого цвета и челноки «соединятся» на углу получившегося прямоугольника, противоположном тому, где челноки «разъединились».